

Главная цель игр – формирование навыка правильного произнесения слов.

«Почини слово»

В первом столбике расположены слова, которые необходимо проговаривать по слогам. Стрелочка показывает направление повторения слова. Во втором столбике расположены слова, которые необходимо проговаривать целиком. Их можно закрывать любыми фишками.

«Дорожки»

Картинный материал представляет «дорожку» похожих слов с переключениями. Дошкольник проговаривает слова, нажимая пальцем на каждую картинку. Необходимо добиваться четкого проговаривания слов.

«Зачеркни картинку»

Картинный материал построен в виде карт поиска. В каждой карте по пять слов. Ребенку предлагается найти заданную картинку, проговорить слово и закрыть фишкой. Так как картинки расположены без соблюдения какого-либо порядка, дошкольнику приходится концентрировать внимание, что также положительно сказывается на качестве выполнения задания.

«Найди пару»

Картинный материал представлен в виде таблицы, но слова повторяются лишь дважды. Ребенку дается инструкция: «Назови картинку. Найди такую же картинку (найди парочку). Что это? Назови ее еще раз». Здесь также можно закрывать одинаковые картинки фишками.

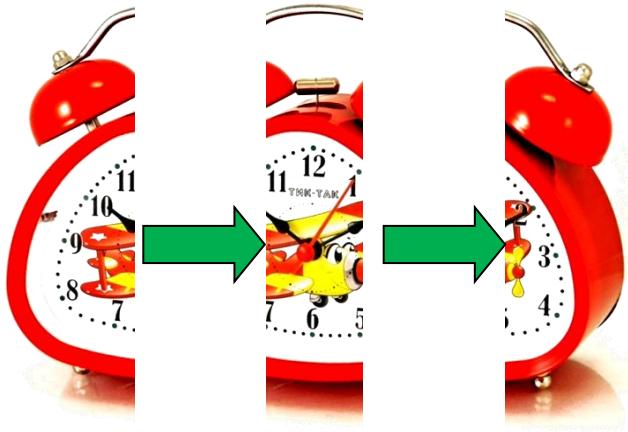
«Лабиринт»

Двигаясь по стрелке, ребенку необходимо назвать все картинки, которые попадают по пути следования. Стрелки помогают удерживать взгляд в нужном направлении. Необходимо объяснить детям, что нельзя двигаться дальше, пока картинка не названа правильно.


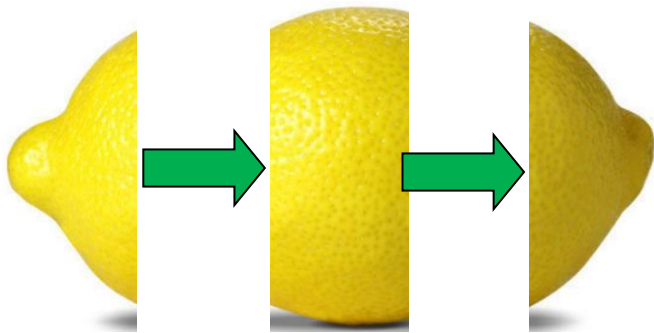
«Один-много»

Задачей данной игры является образование множественного числа существительных заданной слоговой структуры. Игра представлена в виде таблицы. В первом столбике слова в единственном числе, во втором столбике – во множественном. Слова необходимо называть парами. Далее, взрослый может назвать слово из первого столбика, а ребенок договаривает самостоятельно слово из второго столбика.


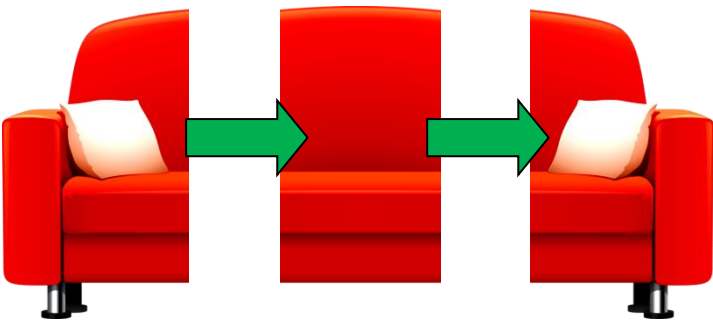
Игра «Почини слово»




будильник




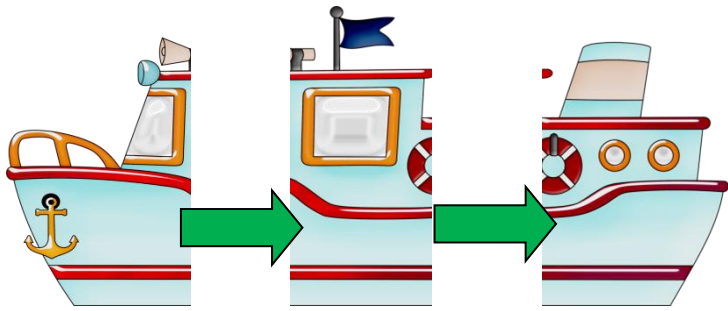
ЛИМОНЧИК



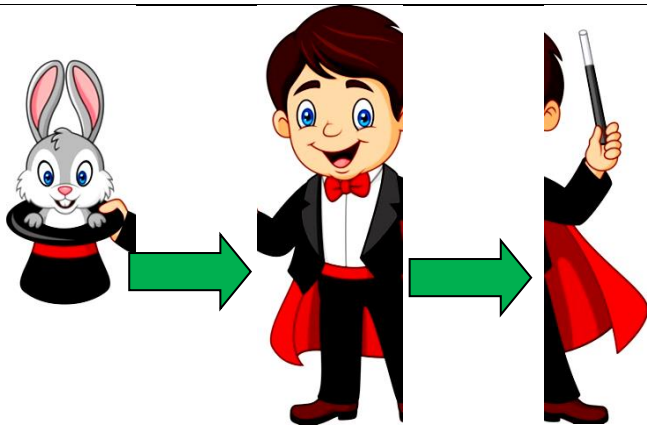
диванчик




огурчик



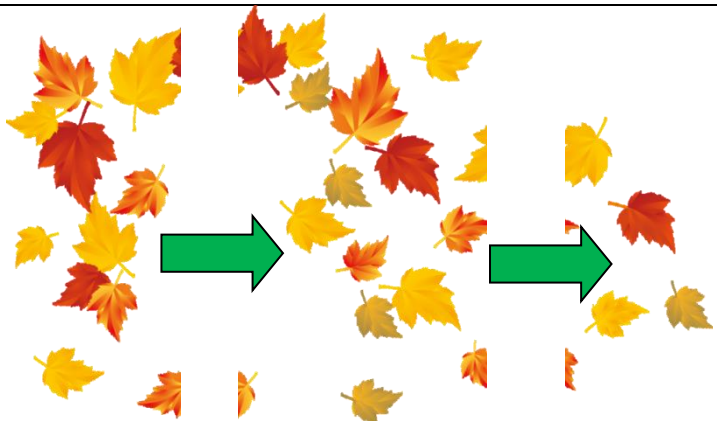
теплоход



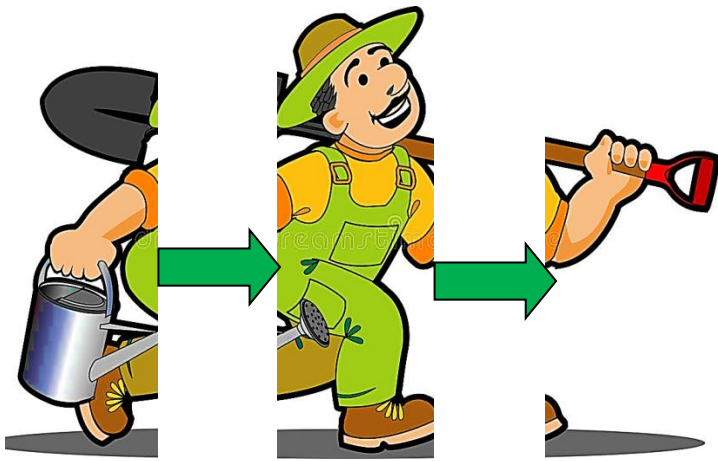
фокусник



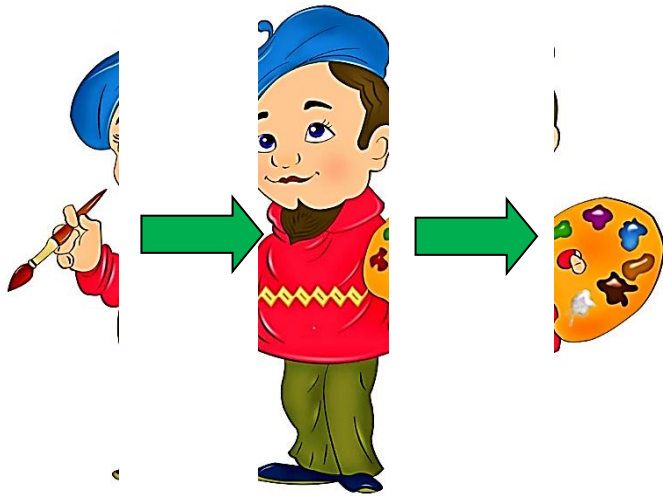
самосвал




листопад




садовник



художник



бурундук



винегрет




Игра «Дорожки»

Четко проговори слова по цепочке, нажимая на каждую картинку.

Будильник – бумажник




Лимончик – батончик




Парусник - шиповник



Диванчик – огурчик



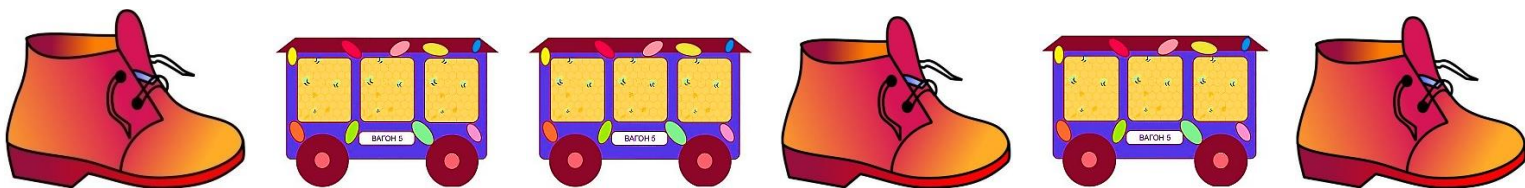
Садовник – художник



Бокальчик – тюльпанчик



Башмачок – вагончик



Бурундук – фокусник



Художник – винегрет



Теплоход – самосвал






































Игра «Зачеркни картинку»

Слова: будильник, бумажник, лимончик, батончик, парусник



Слова: диванчик, огурчик, бокальчик, тюльпанчик, башмачок

Игра «Один - много»



будильник



будильники



ЛИМОНЧИК




ЛИМОНЧИКИ




диванчик



диванчики




огурчик



огурчики



ТЕПЛОХОД



ТЕПЛОХОДЫ



БАШМАЧОК



БАШМАЧКИ



ПАРУСНИК



ПАРУСНИКИ



САМОСВАЛ



САМОСВАЛЫ